

CATALOGO PRODOTTI ITALIA **in vigore da MARZO 2026**

EQUILIBRATRICI **E ACCESSORI ORIGINALI**






SICE
AUTOMOTIVE EQUIPMENT

ED. MARZO 2026

TABELLA COLORI E TERMINI GENERALI E CONDIZIONI

COLORI STANDARD:

	RAL 1007	Giallo	/40	A » /40
	RAL 3002	Rosso	/16	B » /16
	RAL 9006	Grigio Chiaro	/36	D » /36

COLORI NON STANDARD CHE RICHIEDONO UN SOVRAPPREZZO:

	RAL 3000	Rosso	/12	
	RAL 7015	Grigio	/52	
	RAL 7011	Grigio	/33	
	RAL 7012	Grigio	/65	
	RAL 7040	Grigio	/39	
	RAL 7030	Grigio	/69	
	RAL 5011	Blue	/A4 o /22 (orange peel)	
	RAL 1003	Giallo	/45	
	RAL 7042	Grey	/38	
	RAL 9005	Black	/90 (orange peel)	
	RAL 7016	Dark Grey	/34 (orange peel)	
	RAL 5015	Blue	/25	C » /25

I colori non standard prevedono il seguente supplemento sul prezzo lordo:

Il sovrapprezzo non viene applicato in caso di ordini minimi di cinque unità dello stesso modello.

La personalizzazione colore si riferisce alle parti di carpenteria principali che identificano il colore del prodotto, non comprende eventuali parti in plastica.

NEXION S.p.A. declina ogni responsabilità per eventuali reclami derivanti dall'utilizzo di accessori o ricambi non originali con conseguente decadenza della dichiarazione di conformità CE.

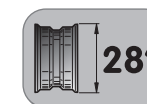
SOMMARIO

EQUILIBRATRICI DA AUTO PER SERVIZIO MOBILE	4
S 606 E	4
S 606 E WORKBENCH - HAND SPIN	5
S 606 E SLIDE - MOTORIZED SPIN	6
EQUILIBRATRICI A BANCO PER MOTO E AUTO	7
S 62 E	7
S 62 E C TOP	8
S 63E C - S 63E	9
S 64E	10
S 64E C	11
S 65E C - S 65E	12
S 65E C - S 65E TOUCHSCREEN	13
S 73E C - S 73E	14
S 75X C - S 75X TOUCHSCREEN	15
S 76E C TOUCHSCREEN	16
S 78X C TOUCHSCREEN	17
ACCESSORI PER EQUILIBRATRICI A BANCO	18
EQUILIBRATRICI DA CAMION PER SERVIZIO MOBILE	42
S 750 TRUCK	42
ACCESSORI PER EQUILIBRATRICE DA CAMION PER SERVIZIO MOBILE	43
EQUILIBRATRICI PER RUOTE DA CAMION	44
S 783	44
S 793	45
S 795 TOUCHSCREEN	46
ACCESSORI PER EQUILIBRATRICI DA CAMION	47

S 606 E



DOTAZIONE



Codice	Alimentazione	Descrizione
0-21460600/40	100-230V/1Ph/50-60Hz	S 606 E Hand Spin - Equilibratrice compatta e leggera, ideale per il servizio mobile e per officine con spazio limitato. Rilevamento automatico delle dimensioni ruota QP Quick Program 28". Freno di stazionamento a leva. Versione a lancio manuale. Piede laterale non incluso.
0-21460601/40	200-230V/1Ph/50-60Hz	S 606 E Motorized Spin - Equilibratrice compatta e leggera, ideale per il servizio mobile e per officine con spazio limitato. Rilevamento automatico delle dimensioni ruota QP Quick Program 28". Freno di stazionamento a leva. Versione a lancio motorizzato azionato a leva. Piede laterale non incluso.

S 606 E WORKBENCH - HAND SPIN



DOTAZIONE



Codice	Alimentazione	Descrizione	
0-21460602/40	100-230V/1Ph/50-60Hz	S606 E WORKBENCH - Hand Spin. Equilibratrice estremamente compatta. Si fissa ad un banco da lavoro. Per hobbisti, piccole officine o per servizio mobile. Rilevamento automatico delle dimensioni ruota QP 28". Freno di stazionamento a leva. Versione a lancio manuale.	

S 606 E SLIDE - MOTORIZED SPIN



DOTAZIONE



Codice	Alimentazione	Descrizione	
0-21460603/40	200-230V/1Ph/50-60Hz	S606 E SLIDE - Motorized Spin. Equilibratrice compatta e leggera, versione speciale per il servizio mobile, si estrae dal portellone laterale e permette di lavorare comodamente all'esterno del furgone. Rilevamento automatico delle dimensioni ruota QP 28". Freno di stazionamento a leva. Versione a lancio motorizzato azionato a leva.	

EQUILIBRATRICI A BANCO PER MOTO E AUTO

S 62 E



DOTAZIONE

cod. 8-21100221



cod. 802227308



Ø 42÷118,5 mm



x3



TOP Version

Codice	Alimentazione	Descrizione	
0-21406200/40	200-230V / 1Ph / 50Hz	S 62E Basic Equilibratrice a display LED, con acquisizione manuale dei dati, con protezione ruota.	
0-21406204/40	200-230V / 1Ph / 50Hz	S 62E Plus Equilibratrice a display LED, con acquisizione automatica dei dati, con protezione ruota	
0-21406208/40	200-230V / 1Ph / 50Hz	S 62E Top Equilibratrice a display LED, con acquisizione automatica dei dati, freno elettrico , RPA, con protezione ruota.	

S 62 E C TOP



DOTAZIONE



Codice	Alimentazione	Descrizione	
0-21406209/40	200-230V/1Ph/50-60Hz	S62E-C TOP Equilibratrice a display LCD con acquisizione automatica dei dati, freno automatico a fine misura, serraggio ruota automatico, AWC Auto Width Calculation, sistema RPA, piede laterale non incluso	

EQUILIBRATRICI A BANCO PER MOTO E AUTO


S 63E C - S 63E



DOTAZIONE



DOTAZIONE



Codice	Alimentazione	Descrizione
0-21406300/40	200-230V/1Ph/50-60Hz	S 63E - Equilibratrice a doppio display professionale per auto, trasporto leggero e moto; bloccaggio ruota manuale; programma Weight Reduction incluso: acquisizione automatica dei dati, freno elettrico, RPA, LASER e LED con protezione ruota
0-21406301/40	200-230V/1Ph/50-60Hz	S 63E C - come sopra ma con nuovo sistema di bloccaggio ruota automatico ; sonar della larghezza non incluso

S 64E



DOTAZIONE

cod. 8-21100221



cod. 802227308



Ø 42÷118,5 mm



x3



Monitor non incluso



Codice	Alimentazione	Descrizione
0-21406400/40	200-230V/1Ph/50-60Hz	S 64E Equilibratrice , compatta ed essenziale con performances professionali; Acquisizione automatica delle dimensioni ruota distanza e diametro con funzione QP - QUICK PROGRAM per il riconoscimento automatico del programma di equilibratura ottimale; AWC (Auto Width Calculation): calcolo automatico della larghezza ruota anche in assenza del sensore esterno ES-7 L'equilibratrice fa una previsione della larghezza ruota riducendo i tempi operativi; Freno automatico a fine misura; Rpa system - Ricerca della posizione automatica del peso e freno di stationamento automatico; Ottimizzazione rapida, Peso nascosto e programma divisione peso per moto; 4 coni (42÷118,5mm); Monitor e piede laterale non inclusi.


EQUILIBRATRICI A BANCO PER MOTO E AUTO

S 64E C



DOTAZIONE

Monitor non incluso



Codice	Alimentazione	Descrizione	
0-21406402/40	200-230V/1Ph/50-60Hz	S64E-C Equilibratrice a monitor con acquisizione automatica dei dati, freno automatico a fine misura, serraggio ruota automatico, AWC Auto Width Calculation, sistema RPA, piede laterale e monitor non inclusi	

EQUILIBRATRICI A BANCO PER MOTO E AUTO

S 65E C - S 65E




DOTAZIONE




Monitor non incluso

DOTAZIONE



Monitor non incluso



Codice	Alimentazione	Descrizione
0-21406502/40	200-230V/1Ph/50-60Hz	S 65E C a monitor (non incluso), con bloccaggio automatico , acquisizione automatica dei dati autoselect, freno automatico a fine lancio, LASER, LED e RPA con protezione ruota.
0-21406500/40	200-230V/1Ph/50-60Hz	S 65E a monitor (non incluso), con bloccaggio manuale , acquisizione automatica dei dati autoselect, freno automatico a fine lancio, LASER, LED e RPA con protezione ruota.

EQUILIBRATRICI A BANCO PER MOTO E AUTO

S 73E C - S 73E



DOTAZIONE



Monitor non incluso

DOTAZIONE



Monitor non incluso



Codice	Alimentazione	Descrizione
0-21407356/40	100-230V/1Ph/50-60Hz	S73 E C Laser Equilibratrice a display LED, con acquisizione automatica dei dati autoselect, bloccaggio automatico , freno automatico a fine lancio, protezione ruota "Zero Space", indicatore Laser, (Sonar della larghezza non incluso)
0-21407357/40	100-230V/1Ph/50-60Hz	S73 E Laser come sopra ma con bloccaggio manuale

S 75X C - S 75X TOUCHSCREEN



DOTAZIONE



DOTAZIONE





Codice	Alimentazione	Descrizione
0-21407592/40	100-230V/1Ph/50-60Hz	S 75X C TOUCH serraggio ruota automatico: Monitor Touchscreen 22", Puntatore puntiforme (NEW), Rilevatore automatico intelligente (NEW), Illuminatore led, Serraggio ruota automatico (NEW), Protezione ruota ad ingombro ZERO, Weight Reduction Evo (NEW), WeNext ready, Sonar per la misura della larghezza & KIT diagnosi sonar, RunOut non inclusi.
0-21407593/40	100-230V/1Ph/50-60Hz	S 75X TOUCH serraggio ruota manuale: Monitor Touchscreen 22", Puntatore puntiforme (NEW), Rilevatore automatico intelligente (NEW), Illuminatore led, Serraggio ruota automatico (NEW), Protezione ruota ad ingombro ZERO, Weight Reduction Evo (NEW), WeNext ready, Sonar per la misura della larghezza & KIT diagnosi sonar, RunOut non inclusi.

S 76E C TOUCHSCREEN



DOTAZIONE



Codice	Alimentazione	Descrizione
0-21407600/40	100-230V/1Ph/50-60Hz	Equilibratrice touchscreen Equilibratrice automatica dotata di touchscreen da 22", carter di protezione salvaspazio, sistema di bloccaggio automatico e misurazione dimensioni senza contatto tramite tecnologia combinata LASER-SONAR. Include puntatore laser puntiforme per l'applicazione dei pesi adesivi, diagnostica dell'eccentricità radiale e laterale e programmi avanzati Smart Tyre Set e Weight Reduction Evo.
0-21407601/34	100-230V/1Ph/50-60Hz	S76E C TOUCH BMW Equilibratrice approvata BMW, colore RAL 7016 (codice BMW 89 5 02966), dotata di touchscreen da 22", copri ruota salvaspazio, sistema di bloccaggio automatico e misurazione delle dimensioni senza contatto tramite tecnologia combinata LASER-SONAR. Include indicatore laser di precisione per l'applicazione dei pesi adesivi, funzioni diagnostiche per l'analisi dell'eccentricità radiale e laterale, e programmi avanzati come Smart Tyre Set e Weight Reduction Evo. Accessori inclusi: 8-21100250, 8-21100145, 8-21100228, 4-120461, 4-150428

S 78X C TOUCHSCREEN



DOTAZIONE



Ø 42 ÷ 118,5 mm




PB cod. 802227308

SLUG cod. 8-21100221



22"
Touch







UPGRADED

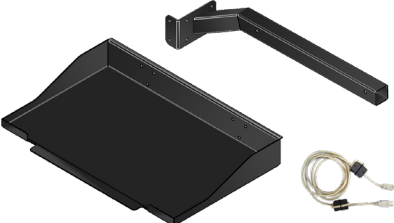


32"

Codice	Alimentazione	Descrizione
0-21407881/40	100-230V/1Ph/50-60Hz	S78X C Touch - Equilibratrice a monitor 22" touchscreen (incluso), puntatore Laser; rilevamento dimensioni ruota con sistema senza contatto; bloccaggio automatico; freno automatico bidirezionale a fine lancio; protezione ruota Space-saving; programma Weight Reduction EVO incluso

ACCESSORI PER EQUILIBRATRICI A BANCO

				S 606 E	S 606 E WB	S 606 E SLIDE	S 62E Basic	S 62E Plus	S 62E Top	S 62E C Top	S 63E	S 63E C	S 64E	S 64E C	S 65E Touch	S 65E C Touch	S 73 E	S 73E C	S 75X Touch	S 75X C Touch	S 76E C Touch	S 78X C Touch	
	Descrizione	Codice																					
MONITOR E STAMPANTI																							
	Monitor LCD 19" wide screen. (non per versioni Touchscreen)	8-21100235		-	-	-	-	-	-	-	-	-	O	O	O	O	O	O	O	O	-	-	
	Monitor LCD 22" wide screen. (non per versioni Touchscreen)	8-21100234		-	-	-	-	-	-	-	-	-	O	O	O	O	O	O	O	O	-	-	
	Kit pulizia monitor.	8-21120006		-	-	-	-	-	-	-	-	-	O	O	O	O	-	-	O	O	O	O	
	Kit stampante inkjet Usb.	8-21120005		-	-	-	-	-	-	-	-	-	-	-	-	-	-	-	O	O	O	O	





ACCESSORI PER EQUILIBRATRICI A BANCO

				S 606 E	S 606 E WB	S 606 E SLIDE	S 62E Basic	S 62E Plus	S 62E Top	S 62E C Top	S 63E	S 63E C	S 64E	S 64E C	S 65E Touch	S 65E C Touch	S 73 E	S 73E C	S 75X Touch	S 75X C Touch	S 76E C Touch	S 78X C Touch	
	Descrizione	Codice																					
MONITOR E STAMPANTI																							
	kit supporto stampante.	8-2120002/90		-	-	-	-	-	-	-	-	-	-	-	-	-	-	-	●	●	○	○	
ACCESSORI PER IL CENTRAGGIO																							
	GHIP - Ghiera fissaggio pneumatica Ø 40 per il bloccaggio rapido e sicuro delle ruote mediante aria compressa (AGP).	8-21100095		○	○	○	○	○	○	-	○	-	○	-	○	-	○	-	○	-	-	-	
	HPC - Set di 8 boccole bifronte a bassa conicità per il centraggio ottimale di ruote da autovetture, SUV e pick up.	8-21100244		○	○	○	○	○	○	○	○	○	○	○	○	○	○	○	○	○	○	○	




ACCESSORI PER EQUILIBRATRICI A BANCO

Immagine	Descrizione	Codice	S 606 E	S 606 E WB	S 606 E SLIDE	S 62E Basic	S 62E Plus	S 62E Top	S 62E C Top	S 63E	S 63E C	S 64E	S 64E C	S 65E Touch	S 65E C Touch	S 73 E	S 73E C	S 75X Touch	S 75X C Touch	S 76E C Touch	S 78X C Touch	
	GBP40 EVO KIT - Kit ghiera rapida di bloccaggio professional Ø40x3mm:	8-21100289	●	●	●	●	●	●	-	●	-	●	-	●	-	●	-	●	-	-	-	
	PCF1 Protezione cerchi in lega	4-115868																				
	CF1 Calotta fissaggio ruota	4-115863																				
	CD1 Cappellotto distanziale	4-115864																				
	GBP EVO Ghiera rapida	5-101561																				
	GBP1 Cricchetto dx	4-104798																				
	GBP2 Cricchetto sx	4-104799																				
	GBP3 Leva	4-104796																				
	MFS Mozzo filettato standard Ø40x3mm - 181,5mm	8-21100283	○	○	○	○	○	○	-	○	-	○	-	○	-	○	-	○	-	-	-	
	MFL Mozzo filettato XL Ø40x3mm - 220mm	8-21100193	○	○	○	○	○	○	-	○	-	○	-	○	-	○	-	○	-	-	-	
	CCK3 EVO KIT - Kit coni di centraggio Ø40mm 42÷103,5mm:	8-21100280	●	●	●	●	●	●	●	●	●	●	●	●	●	●	●	●	●	●	●	
	CP1 Cono piccolo Ø42÷68 mm	5-107970																				
	CP2 Cono medio Ø60÷87 mm	5-107968																				
	CP3 Cono grande Ø83÷103 mm	5-107969																				
	MBP40 EVO KIT - Kit maniglia per bloccaggio ruote elettrico o pneumatico	8-21100285	-	-	-	-	-	-	●	-	●	-	●	-	●	-	●	-	●	●	●	
	PCF1 Protezione cerchi in lega	4-115868																				
	CF1 Calotta fissaggio ruota	4-115863																				
	CD1 Cappellotto distanziale	4-115864																				
	QLS Manicotto	5-107394																				







ACCESSORI PER EQUILIBRATRICI A BANCO

Immagine	Descrizione	Codice		S 606 E	S 606 E WB	S 606 E SLIDE	S 62E Basic	S 62E Plus	S 62E Top	S 62E C Top	S 63E	S 63E C	S 64E	S 64E C	S 65E Touch	S 65E C Touch	S 73 E	S 73E C	S 75X Touch	S 75X C Touch	S 76E C Touch	S 78X C Touch
	Trolley di supporto per HPC	8-21100243/90		O	O	O	O	O	O	O	O	O	O	O	O	O	O	O	O	O	O	O
	VGBP Volantino per ghiera fissaggio ruota	802260682		O	O	O	O	O	O	-	O	-	O	-	O	-	O	-	O	-	-	-
	Kit 2 manopole girevoli	8-21100291		O	O	O	O	O	O	-	O	-	O	-	O	-	O	-	O	-	-	-
	Supporto per HPC boccole bifronte	8-21100253/64		-	-	-	-	-	-	-	-	-	-	-	-	O	O	O	O	O	O	O

ACCESSORI PER EQUILIBRATRICI A BANCO

Immagine	Descrizione	Codice		S 606 E	S 606 E WB	S 606 E SLIDE	S 62E Basic	S 62E Plus	S 62E Top	S 62E C Top	S 63E	S 63E C	S 64E	S 64E C	S 65E Touch	S 65E C Touch	S 73 E	S 73E C	S 75X Touch	S 75X C Touch	S 76E C Touch	S 78X C Touch
	<p>Pannello laterale di supporto per HPC boccole bifronte e accessori vari</p>	8-21100258/64		-	-	-	O	O	O	O	O	O	O	O	O	-	-	-	-	-	-	-
	<p>ARF - Kit coni centraggio fuoristrada Ø 100 ÷118,5 mm, Ø 100 ÷129,5 mm</p> <p>CGF - cono fuoristrada (furgoni) PCF1 - protezione per centraggio cerchi in lega CF1 - calotta fissaggio ruota</p>	8-21100080		O	O	O	●	●	●	●	●	●	●	●	●	●	●	●	●	●	●	●
	<p>SBC serie di 6 boccole centraggio</p> <p>B1 AUDI, BMW, Chrysler, Opel, Rover, Seat, VW, Daewoo, Galaxy (Ford), Lotus, British-Leyland, Smart (Mercedes), Skoda</p> <p>B2 Citröen, Hyundai, Lancia, Maserati, Mazda, Mercedes, Mitsubishi, Nissan, Opel, Peugeot, Saab, Volvo.</p> <p>B3 BMW, Jaguar, Aston Martin.</p> <p>B4 Ford, Honda, Rover</p> <p>B5 Autobianchi, Alfa Romeo, Citröen, Fiat, Lada, Lancia, Jalbot, Biturbo (Maserati), Mazda, Nissan, Peugeot, Porsche, Renault, 2600-3500 serie (Rover), Seat =>90, Skoda, Toyota.</p> <p>B7 Citröen, Daihatsu, Honda, Kia, Mazda, Mitsubishi, Peugeot, Rover, Subaru, Toyota, Agila (Opel), Suzuki, Hyuday.</p>	8-21100082		O	O	O	O	O	O	O	O	O	O	O	O	O	O	O	O	O	O	O

ACCESSORI PER EQUILIBRATRICI A BANCO

Immagine	Descrizione	Codice		S 606 E	S 606 E WB	S 606 E SLIDE	S 62E Basic	S 62E Plus	S 62E Top	S 62E C Top	S 63E	S 63E C	S 64E	S 64E C	S 65E Touch	S 65E C Touch	S 73 E	S 73E C	S 75X Touch	S 75X C Touch	S 76E C Touch	S 78X C Touch
 <p>DX1 CF1 CF2</p>	<p>DX-CBF - kit centraggio furgoni e fuoristrada Ø117÷173mm.</p> <p>DX1 Distanziale 4-107426 CF1 Cono furgoni ø 117÷147 mm 4-107423 CF2 Cono furgoni ø 143÷173 mm 4-107424</p>	<p>8-21100141</p>		○	○	○	○	○	○	○	○	○	○	○	○	○	○	○	○	○	○	○
 <p>CIP</p>	<p>CIP cono intermedio Ø 55÷72 mm</p>	<p>8-21100200</p>		○	○	○	○	○	○	○	○	○	○	○	○	○	○	○	○	○	○	○
	<p>Cono di centraggio per cerchi con foro da Ø95 a Ø137 mm</p>	<p>8-21100096</p>		○	○	○	○	○	○	○	○	○	○	○	○	○	○	○	○	○	○	○
 <p>DX1 CF161</p>	<p>DX1-CF161 Kit di centraggio professionale per veicoli commerciali Mercedes Bens Sprinter e Volkswagen Crafter, con foro centrale Ø 161mm.</p>	<p>8-21120004</p>		○	○	○	○	○	○	○	○	○	○	○	○	○	○	○	○	○	○	○
 <p>ARS DARS</p>	<p>DR2 - Accessorio "Racing" per ruote sportive completo di distanziale da usare con mozzo filettato MFL.</p>	<p>8-21100089</p>		○	○	○	○	○	○	○	○	○	○	○	○	○	○	○	○	○	○	○
 <p>B11 B6</p>	<p>KIT BMW-MINI Ø 66.5, Ø 56.5, Ø 72.5, Ø 74 mm</p> <p>B6 Ø 66.5 mm 4-105103 B11 Ø 56.5 - Ø 72.5 - Ø 74 mm 4-105108</p>	<p>8-21100228</p>		○	○	○	○	○	○	○	○	○	○	○	○	○	○	○	○	○	○	○

ACCESSORI PER EQUILIBRATRICI A BANCO


Immagine	Descrizione	Codice	S 606 E	S 606 EWB	S 606 E SLIDE	S 62E Basic	S 62E Plus	S 62E Top	S 62E C Top	S 63E	S 63EC	S 64E	S 64EC	S 65E Touch	S 65E C Touch	S 73 E	S 73EC	S 75X Touch	S 75X C Touch	S 76E C Touch	S 78X C Touch
	KIT BMW – SPECIAL ø81,5MM (BMW 28 502 923)	8-21100304	○	○	○	○	○	○	○	○	○	○	○	○	○	○	○	○	○	○	○
	KIT BMW MONODADO (BMW 28 502 962)	8-21100305	○	○	○	○	○	○	○	○	○	○	○	○	○	○	○	○	○	○	○
	B21 ø70mm	4-150579																			
	B22 PRESSORE BMW	5-129225																			
	KIT MERCEDES ø 57/60/66,1/66,42/66,50/67/84 mm	8-21400022	○	○	○	○	○	○	○	○	○	○	○	○	○	○	○	○	○	○	○
	B16 ø 57 / 66,1 / 66,42 / 66,50 / 67 mm	4-138168																			
	B17 ø 60 / 84 mm	4-138169																			
	KIT PORSCHE	8-21101404	○	○	○	○	○	○	○	○	○	○	○	○	○	○	○	○	○	○	○
	B18 ø 71,6/84/66.5mm	4-150348																			
	B19 PORSCHE 918	4-150350																			
	B20 PRESSORE PORSCHE	5-129095																			
	C 210 + OR Disco di fissaggio in plastica + O-ring Ø 210 mm	802459564	○	○	○	○	○	○	○	○	○	○	○	○	○	○	○	○	○	○	○
	OR anello in gomma Ø 210 mm	462817																			

ACCESSORI EQUILIBRATRICI A BANCO PER AUTO

















FLANGE DI BLOCCAGGIO RUOTE CON FORO CENTRALE

Per serrare le ruote in modo uniforme, direttamente nei fori di fissaggio del cerchio, distribuendo la pressione di bloccaggio attorno al foro centrale come i bulloni che fissano la ruota al veicolo, sono disponibili le flange a perni frontali FPF PREMIUM. Queste flange si usano in sostituzione della calotta di bloccaggio esterna e vanno sempre abbinate al cono o alla boccola di centraggio garantendo un centraggio praticamente esente da errori. Le flange FPF PREMIUM sono universali, intuitive e facili da usare. La regolazione del PCD è rapida e può essere utilizzata per tutti i tipi di cerchi con foro centrale passante di vetture, furgoni e SUV sia attuali che del passato. Risultati di alta qualità per ogni equilibratura senza sacrificare tempo prezioso.


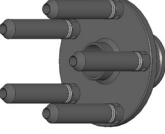
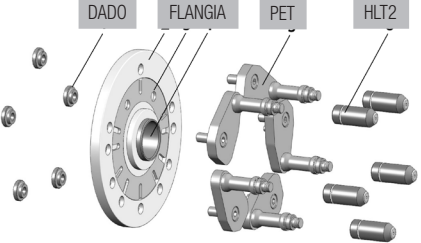

SCHEMA DI UTILIZZO








ACCESSORI PER EQUILIBRATRICI A BANCO

Immagine	Descrizione	Codice		S 606 E	S 606 E WB	S 606 E SLIDE	S 62E Basic	S 62E Plus	S 62E Top	S 62E C Top	S 63E	S 63E C	S 64E	S 64E C	S 65E Touch	S 65E C Touch	S 73 E	S 73E C	S 75E Touch	S 75E C Touch	S 75X Touch	S 75X C Touch	S 76E C Touch	S 78X C Touch			
FLANGE E ACCESSORI																											
 <p>per cerchi a 5 fori. Range bloccaggio 95,25 - 180 mm</p> <ul style="list-style-type: none">  Ø 28  Ø 22,5  Ø 22,5  Ø 19 	<p>PFM FASTPLATE 5 per cerchi a 5 fori. Range bloccaggio 95,25 ÷ 180 mm</p> <p>3-05125 INGRANAGGIO PLANETARIO</p> <p>3-05126 PERNO A PRESSIONE B Ø28 L:25MM</p> <p>3-05127 PERNO A PRESSIONE C Ø22,5 L:40MM</p> <p>3-05128 PERNO A PRESSIONE C Ø22,5 L:65MM</p> <p>3-05129 PERNO A PRESSIONE E Ø19 L:40MM</p>	8-21100294																									
 <p>per cerchi a 3-4-6-8 fori. Range bloccaggio 95,25 - 180 mm</p> <ul style="list-style-type: none">  Ø 28  Ø 22,5  Ø 22,5  Ø 19 	<p>PFM FASTPLATE 3-4-6-8 per cerchi a 3-4-6-8 fori. Range bloccaggio 95,25 ÷ 180 mm</p> <p>3-05125 INGRANAGGIO PLANETARIO</p> <p>3-05126 PERNO A PRESSIONE B Ø28 L:25MM</p> <p>3-05127 PERNO A PRESSIONE C Ø22,5 L:40MM</p> <p>3-05128 PERNO A PRESSIONE C Ø22,5 L:65MM</p> <p>3-05129 PERNO A PRESSIONE E Ø19 L:40MM</p>	8-21100295																									
 <p>8-21100296 PFM FASTPLATE KIT per cerchi a 3-4-5-6-8 fori. Range bloccaggio 95,25 - 180 mm</p> <ul style="list-style-type: none">  Ø 28  Ø 22,5  Ø 22,5  Ø 19 	<p>PFM FASTPLATE KIT per cerchi a 3-4-5-6-8 fori. (contiene i kit 8-21100294 e 8-21100295)</p> <p>Range bloccaggio 95,25 ÷ 180 mm</p> <p>3-05125 INGRANAGGIO PLANETARIO</p> <p>3-05126 PERNO A PRESSIONE B Ø28 L:25MM</p> <p>3-05127 PERNO A PRESSIONE C Ø22,5 L:40MM</p> <p>3-05128 PERNO A PRESSIONE C Ø22,5 L:65MM</p> <p>3-05129 PERNO A PRESSIONE E Ø19 L:40MM</p>	8-21100296																									
	<p>MANICOTTO PFM-C Manicotto per equilibratrici a bloccaggio automatico elettromeccanico e pneumatico</p>	8-21100297		-	-	-	-	-	-	0	-	0	-	0	-	0	-	0	-	0	-	0	0	0			





ACCESSORI PER EQUILIBRATRICI A BANCO

Immagine	Descrizione	Codice		S 606 E	S 606 EWB	S 606 E.SLIDE	S 62E Basic	S 62E Plus	S 62E Top	S 62E C Top	S 63E	S 63E C	S 64E	S 64E C	S 65E Touch	S 65E C Touch	S 73 E	S 73E C	S 75E Touch	S 75E C Touch	S 75X Touch	S 75X C Touch	S 76E C Touch	S 78X C Touch		
FLANGE E ACCESSORI																										
	FPF-2 BMW Flangia BMW per ruote con foro centrale - ø 4 x 100 / 5 x 120 / 5 x 112 mm.	8-21100145		○	○	○	○	○	○	○	○	○	○	○	○	○	○	○	○	○	○	○	○	○		
	FPF-3 BMW FLANGIA SPECIALE ø5x132MM (BMW 28 502 909)	8-21100303		○	○	○	○	○	○	○	○	○	○	○	○	○	○	○	○	○	○	○	○	○		
	FPF Basic kit flangia universale per ruote con foro centrale Ø 40 mm PET Petalo Basic HLT2 Tappo ø 22,5 L.58mm	8-21100152		○	○	○	○	○	○	○	○	○	○	○	○	○	○	○	○	○	○	○	○	○		
	FRU-SA D.40 Flangia universale per tutte le ruote con e senza foro centrale FT 1 Biella con perno DEB Dado BIFRONTI fissaggio ruota CHT6 Chiave esagonale a T CH6 RFS Rilevatore interasse fori CEP Chiave esagonale a pipa CH22 CHI6 Chiave esagonale CH6	8-21100091		○	○	○	○	○	○	○	○	○	○	○	○	○	○	○	○	○	○	○	○	○		

ACCESSORI PER EQUILIBRATRICI A BANCO

ACCESSORI PER EQUILIBRATRICI A BANCO				S 606 E	S 606 EWB	S 606 E SLIDE	S 62E Basic	S 62E Plus	S 62E Top	S 62E C Top	S 63E	S 63E C	S 64E	S 64E C	S 65E Touch	S 65E C Touch	S 73 E	S 73E C	S 75E Touch	S 75E C Touch	S 75X Touch	S 75X C Touch	S 76E C Touch	S 78X C Touch	
Immagine	Descrizione	Codice																							
FLANGE E ACCESSORI																									
	BCF - Set di cinque boccole per un preciso centraggio su flangia FRU	8-21100092		○	○	○	○	○	○	○	○	○	○	○	○	○	○	○	○	○	○	○	○	○	
	FT1	BIELLA CON PERNO	2401415																						
	DEB	Dado BIFRONTI fissaggio ruote	321878																						
	CHT6	Chiave esagonale a T CH 6	4-105877																						
	RFS	Rilevatore interasse fori	441286																						
	CEP	Chiave esagonale a pipa CH 22	426517																						
	CHI 6	Chiave esagonale CH6	600906																						
	KDCL Set di cinque dadi conici per ruote in lega con flangia FRU.	2202194		○	○	○	○	○	○	○	○	○	○	○	○	○	○	○	○	○	○	○	○	○	
	KDMS Serie di dadi sferici per cerchi in lega da usare con flangia FRU (1 serie=5 pz.)	2202195		○	○	○	○	○	○	○	○	○	○	○	○	○	○	○	○	○	○	○	○	○	
	BCO Serie 5 boccole coniche da usare con flangia FRU-SA D.40 in caso di fori ruota con diametro > 21 mm.	802321387		○	○	○	○	○	○	○	○	○	○	○	○	○	○	○	○	○	○	○	○	○	
	KRD Serie di rondelle distanziali da usare con flangia FRU (per cerchi Mini Morris e De Tomaso) (1 serie= 5 pezzi)	2202196		○	○	○	○	○	○	○	○	○	○	○	○	○	○	○	○	○	○	○	○	○	

ACCESSORI PER EQUILIBRATRICI A BANCO

Immagine	Descrizione	Codice		S 606 E	S 606 EWB	S 606 E SLIDE	S 62E Basic	S 62E Plus	S 62E Top	S 62E C Top	S 63E	S 63E C	S 64E	S 64E C	S 65E Touch	S 65E C Touch	S 73 E	S 73E C	S 75E Touch	S 75E C Touch	S 75X Touch	S 75X C Touch	S 76E C Touch	S 78X C Touch			
FLANGE E ACCESSORI																											
	DC5 Serie di 5 dadi speciali per Citroen C5	802262700		○	○	○	○	○	○	○	○	○	○	○	○	○	○	○	○	○	○	○	○	○	○		
	SDR set di cinque dadi per il fissaggio rapido ruote BC - Boccola conica 431481 BOS - Boccola sferica 431482 VF - Vite fissaggio rapido 431480	802231479		○	○	○	○	○	○	○	○	○	○	○	○	○	○	○	○	○	○	○	○	○	○		
	RF Rilevatore fori (in plastica) per FRU e FPB	2008157		○	○	○	○	○	○	○	○	○	○	○	○	○	○	○	○	○	○	○	○	○	○		
	MLF Maniglia di lancio per ruote montate su flangia FRU (solo per versione S 606 E Hand Spin)	802244344		○	○	-	-	-	-	-	-	-	-	-	-	-	-	-	-	-	-	-	-	-	-		

ACCESSORI EQUILIBRATRICI A BANCO PER AUTO


Accessori di centraggio e bloccaggio per ruote da moto

Nella gamma degli accessori per equilibratrici a banco è disponibile il nuovo BIKE UNIVERSAL KIT con diversi moduli aggiuntivi per il centraggio e l'equilibratura dinamica delle ruote da moto.


Di facile installazione e veloce utilizzo è ideale per le piccole ruote da scooter fino alle grandi off-road da 21"; senza tralasciare le larghe tipo chopper e quelle su monobraccio senza cuscinetti. Risultati di equilibratura eccellenti!

Universale per tutte le equilibratrici a listino a bloccaggio manuale ed automatico.


SCHEMA DI UTILIZZO




Albero con coni di centraggio



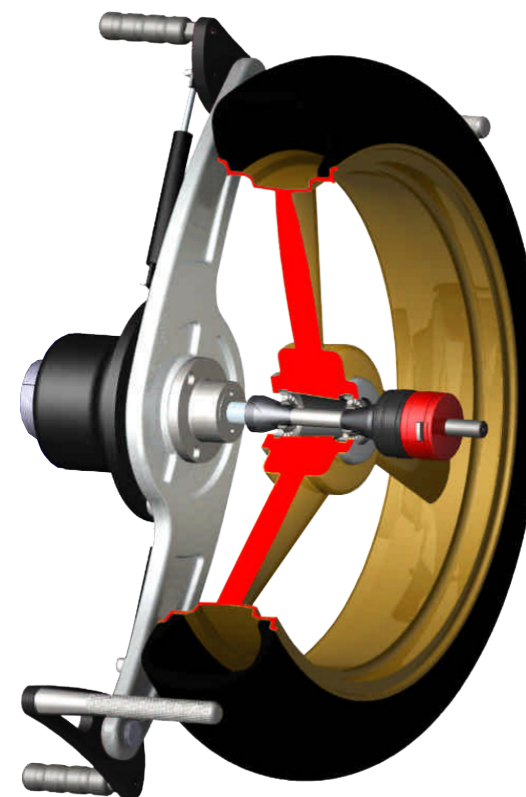
Albero con bussole di centraggio



Albero della moto con lo stesso diametro del cuscinetto flottante



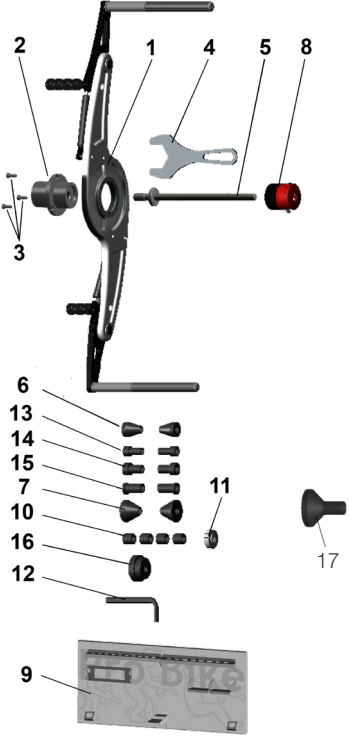

Albero con kit speciale di centraggio



ACCESSORI PER EQUILIBRATRICI A BANCO

Immagine	Descrizione	Codice	S 606 E	S 606 EWB	S 606 E.SLIDE	S 62E Basic	S 62E Plus	S 62E Top	S 62E C Top	S 63E	S 63E C	S 64E	S 64E C	S 65E Touch	S 65E C Touch	S 73 E	S 73E C	S 75E Touch	S 75E C Touch	S 75X Touch	S 75X C Touch	S 76E C Touch	S 78X C Touch
----------	-------------	--------	---------	-----------	---------------	-------------	------------	-----------	-------------	-------	---------	-------	---------	-------------	---------------	--------	---------	-------------	---------------	-------------	---------------	---------------	---------------

ACCESSORI PER RUOTE MOTO E SCOOTER

	<p>BIKE UNIVERSAL KIT Attrezzatura base per poter equilibrare ruote da moto e scooter. Prolunga rilevatore non inclusa. Albero Ø 14 mm.</p> <table border="1"> <tr><td>1</td><td>GRUPPO TRASCINATORE</td><td>3-03408</td></tr> <tr><td>2</td><td>MANDRINO CILINDRICO</td><td>3-03409</td></tr> <tr><td>3</td><td>VITE TCEI M 6X14</td><td>3-03410</td></tr> <tr><td>4</td><td>CHIAVE CH 50</td><td>3-03411</td></tr> <tr><td>5</td><td>ALBERO DI CENTRAGGIO D. 14 mm</td><td>3-03412</td></tr> <tr><td>6</td><td>CONO CENTRAGGIO 15÷30 mm</td><td>3-03413</td></tr> <tr><td>7</td><td>CONO CENTRAGGIO 16÷45 mm (Scooter)</td><td>3-03414</td></tr> <tr><td>8</td><td>QUICK FIX PER ALBERO D. 14 mm</td><td>3-03415</td></tr> <tr><td>9</td><td>PANNELLO A MURO</td><td>3-03416</td></tr> <tr><td>10</td><td>DISTANZIALE CORTO</td><td>3-03417</td></tr> <tr><td>11</td><td>GHIERA ZIGRINATA M 14</td><td>3-03418</td></tr> <tr><td>12</td><td>CHIAVE ESAGONALE A BRUGOLA CH4</td><td>3-03419</td></tr> <tr><td>13</td><td>BUSSOLA DI CENTRAGGIO D. 15 mm</td><td>3-03420</td></tr> <tr><td>14</td><td>BUSSOLA DI CENTRAGGIO D. 17 mm</td><td>3-03421</td></tr> <tr><td>15</td><td>BUSSOLA DI CENTRAGGIO D. 20 mm</td><td>3-03422</td></tr> <tr><td>16</td><td>BUSSOLA DI CENTRAGGIO PIAGGIO</td><td>3-03423</td></tr> <tr><td>17</td><td>CONO DI PRESSIONE BMW / HONDA</td><td>3-03407</td></tr> </table>	1	GRUPPO TRASCINATORE	3-03408	2	MANDRINO CILINDRICO	3-03409	3	VITE TCEI M 6X14	3-03410	4	CHIAVE CH 50	3-03411	5	ALBERO DI CENTRAGGIO D. 14 mm	3-03412	6	CONO CENTRAGGIO 15÷30 mm	3-03413	7	CONO CENTRAGGIO 16÷45 mm (Scooter)	3-03414	8	QUICK FIX PER ALBERO D. 14 mm	3-03415	9	PANNELLO A MURO	3-03416	10	DISTANZIALE CORTO	3-03417	11	GHIERA ZIGRINATA M 14	3-03418	12	CHIAVE ESAGONALE A BRUGOLA CH4	3-03419	13	BUSSOLA DI CENTRAGGIO D. 15 mm	3-03420	14	BUSSOLA DI CENTRAGGIO D. 17 mm	3-03421	15	BUSSOLA DI CENTRAGGIO D. 20 mm	3-03422	16	BUSSOLA DI CENTRAGGIO PIAGGIO	3-03423	17	CONO DI PRESSIONE BMW / HONDA	3-03407	<p>8-21120012</p>		O	O	O	O	O	O	O	O	O	O	O	O	O	O	O	O	O	O	O
1	GRUPPO TRASCINATORE	3-03408																																																																							
2	MANDRINO CILINDRICO	3-03409																																																																							
3	VITE TCEI M 6X14	3-03410																																																																							
4	CHIAVE CH 50	3-03411																																																																							
5	ALBERO DI CENTRAGGIO D. 14 mm	3-03412																																																																							
6	CONO CENTRAGGIO 15÷30 mm	3-03413																																																																							
7	CONO CENTRAGGIO 16÷45 mm (Scooter)	3-03414																																																																							
8	QUICK FIX PER ALBERO D. 14 mm	3-03415																																																																							
9	PANNELLO A MURO	3-03416																																																																							
10	DISTANZIALE CORTO	3-03417																																																																							
11	GHIERA ZIGRINATA M 14	3-03418																																																																							
12	CHIAVE ESAGONALE A BRUGOLA CH4	3-03419																																																																							
13	BUSSOLA DI CENTRAGGIO D. 15 mm	3-03420																																																																							
14	BUSSOLA DI CENTRAGGIO D. 17 mm	3-03421																																																																							
15	BUSSOLA DI CENTRAGGIO D. 20 mm	3-03422																																																																							
16	BUSSOLA DI CENTRAGGIO PIAGGIO	3-03423																																																																							
17	CONO DI PRESSIONE BMW / HONDA	3-03407																																																																							
	<p>PRA 3 Prolunga per ruote moto con Clip (anche per S68).</p>	<p>8-21100116</p>		-	-	-	O	O	O	O	O	O	O	O	O	O	O	O	O	O	-	-																																																			

ACCESSORI PER EQUILIBRATRICI A BANCO

Immagine

Descrizione

Codice

S 606 E

S 606 E WB

S 606 E SLIDE

S 62E Basic

S 62E Plus

S 62E Top

S 62E C Top

S 63E

S 63EC

S 64E

S 64EC

S 65E Touch

S 65E C Touch

S 73 E

S 73EC

S 75E Touch

S 75E C Touch

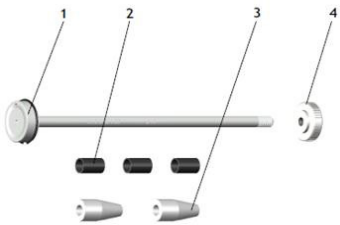
S 75X Touch

S 75X C Touch

S 76E C Touch

S 78X C Touch

ACCESSORI PER RUOTE MOTO E SCOOTER

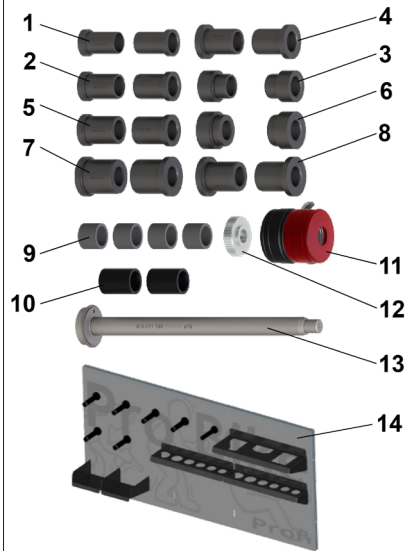


Albero moto Ø 10mm per il centraggio di ruote da moto e scooter L = 230 mm con cuscinetti da Ø 10 ÷ 20 mm (Ad eventuale integrazione del cod. 8-21120012)

1	ALBERO Ø 10 MM	3-03864
2	DISTANZIALE	3-03865
3	CONO CENTRAGGIO D. 12÷20 MM	3-03866
4	GHIERA ZIGRINATA M 10	3-03867

8-21100257

O O



BIKE UPGRADE KIT 19
Modulo aggiuntivo al BIKE UNIVERSAL KIT

1	BUSSOLA DI CENTRAGGIO D. 22 mm	3-03383
2	BUSSOLA DI CENTRAGGIO D. 25,4 mm	3-03384
3	BUSSOLA DI CENTRAGGIO D. 25 mm	3-03385
4	BUSSOLA DI CENTRAGGIO D. 26 mm	3-03386
5	BUSSOLA DI CENTRAGGIO D. 28 mm	3-03387
6	BUSSOLA DI CENTRAGGIO D. 32 mm	3-03388
7	BUSSOLA DI CENTRAGGIO D. 35 mm	3-03389
8	BUSSOLA DI CENTRAGGIO D. 30 mm	3-03390
9	DISTANZIALE CORTO D. 20 mm	3-03391
10	BOCCOLA DI PRESSIONE HARLEY D.	3-03392
11	QUICK FIX PER ALBERO D. 19	3-03393
12	GHIERA ZIGRINATA M 14	3-03418
13	ALBERO DI CENTRAGGIO D. 19 mm	3-03396
14	PANNELLO A MURO	3-03395

8-21120013

O O




ACCESSORI PER EQUILIBRATRICI A BANCO

Immagine	Descrizione	Codice	S 606 E	S 606 EWB	S 606 E.SLIDE	S 62E Basic	S 62E Plus	S 62E Top	S 62E C Top	S 63E	S 63E C	S 64E	S 64E C	S 65E Touch	S 65E C Touch	S 73 E	S 73E C	S 75E Touch	S 75E C Touch	S 75X Touch	S 75X C Touch	S 76E C Touch	S 78X C Touch
----------	-------------	--------	---------	-----------	---------------	-------------	------------	-----------	-------------	-------	---------	-------	---------	-------------	---------------	--------	---------	-------------	---------------	-------------	---------------	---------------	---------------





ACCESSORI PER RUOTE MOTO E SCOOTER

	BIKE MONOLEVER KIT 19 Modulo aggiuntivo al BIKE UPGRADE KIT per ruote da moto con monobraccio	8-21120014																																																				
	<table border="1"> <tr> <td>1</td> <td>BUSSOLA DI CENTRAGGIO DUCATI/TRIUMPH</td> <td>3-03397</td> </tr> <tr> <td>2</td> <td>BUSSOLA DI CENTRAGGIO MV AUGUSTA/HONDA</td> <td>3-03398</td> </tr> <tr> <td>3</td> <td>BUSSOLA DI CENTRAGGIO HONDA GL1800 / NTV650</td> <td>3-03399</td> </tr> <tr> <td>4</td> <td>BUSSOLA DI CENTRAGGIO APRILIA/BMW/YAMAHA</td> <td>3-03400</td> </tr> <tr> <td>5</td> <td>BUSSOLA DI CENTRAGGIO TRIUMPH/HONDA VFR1200</td> <td>3-03401</td> </tr> <tr> <td>6</td> <td>ADATTATORE</td> <td>3-03402</td> </tr> <tr> <td>7</td> <td>BUSSOLA DI CENTRAGGIO KTM SUPERDUKE+TRIUMPH</td> <td>3-03403</td> </tr> <tr> <td>8</td> <td>DISTANZIALE LUNGO</td> <td>3-03404</td> </tr> <tr> <td>9</td> <td>DISCO DI CENTRAGGIO BMW II (da anno produzione 2005) anche r 1200 gs</td> <td>3-03405</td> </tr> <tr> <td>10</td> <td>DISCO DI CENTRAGGIO BMW I (da anno produzione 2005) tranne r 1200 gs, moto guzzi (dal 2008) (ø interno 14 mm)</td> <td>3-03406</td> </tr> </table>		1	BUSSOLA DI CENTRAGGIO DUCATI/TRIUMPH	3-03397	2	BUSSOLA DI CENTRAGGIO MV AUGUSTA/HONDA	3-03398	3	BUSSOLA DI CENTRAGGIO HONDA GL1800 / NTV650	3-03399	4	BUSSOLA DI CENTRAGGIO APRILIA/BMW/YAMAHA	3-03400	5	BUSSOLA DI CENTRAGGIO TRIUMPH/HONDA VFR1200	3-03401	6	ADATTATORE	3-03402	7	BUSSOLA DI CENTRAGGIO KTM SUPERDUKE+TRIUMPH	3-03403	8	DISTANZIALE LUNGO	3-03404	9	DISCO DI CENTRAGGIO BMW II (da anno produzione 2005) anche r 1200 gs	3-03405	10	DISCO DI CENTRAGGIO BMW I (da anno produzione 2005) tranne r 1200 gs, moto guzzi (dal 2008) (ø interno 14 mm)	3-03406																						
	1		BUSSOLA DI CENTRAGGIO DUCATI/TRIUMPH	3-03397																																																		
	2		BUSSOLA DI CENTRAGGIO MV AUGUSTA/HONDA	3-03398																																																		
	3		BUSSOLA DI CENTRAGGIO HONDA GL1800 / NTV650	3-03399																																																		
	4		BUSSOLA DI CENTRAGGIO APRILIA/BMW/YAMAHA	3-03400																																																		
	5		BUSSOLA DI CENTRAGGIO TRIUMPH/HONDA VFR1200	3-03401																																																		
	6		ADATTATORE	3-03402																																																		
	7		BUSSOLA DI CENTRAGGIO KTM SUPERDUKE+TRIUMPH	3-03403																																																		
	8		DISTANZIALE LUNGO	3-03404																																																		
9	DISCO DI CENTRAGGIO BMW II (da anno produzione 2005) anche r 1200 gs	3-03405																																																				
10	DISCO DI CENTRAGGIO BMW I (da anno produzione 2005) tranne r 1200 gs, moto guzzi (dal 2008) (ø interno 14 mm)	3-03406																																																				
	PRA 4 Prolunga per ruote moto senza Clip.	8-21100155	-	-	o	o	o	o	o	o	o	o	o	o	-	-	-	-	-	-	-	-	-																															
	Albero moto Ø14mm extra-lungo 318mm, ad eventuale integrazione del cod. 8-21120012	8-21120016	o	o	o	o	o	o	o	o	o	o	o	o	o	o	o	o	o	o	o	o	o																															
	Albero moto Ø19mm extra-lungo 365mm, ad eventuale integrazione del cod. 8-21120013	8-21120017	o	o	o	o	o	o	o	o	o	o	o	o	o	o	o	o	o	o	o	o	o																															


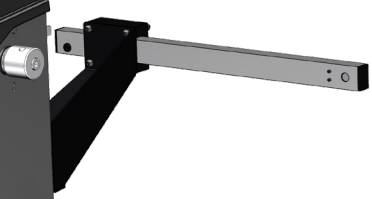

ACCESSORI PER EQUILIBRATRICI A BANCO

Immagine	Descrizione	Codice																						
			S 606 E	S 606 E WB	S 606 E SLIDE	S 62E Basic	S 62E Plus	S 62E Top	S 62E C Top	S 63E	S 63E C	S 64E	S 64E C	S 65E / Touch	S 65E C / Touch	S 73 E	S 73E C	S 75E / Touch	S 75E C Touch	S 75X Touch	S 75X C Touch	S 76E C Touch	S 78X C Touch	
SOLLEVATORI																								
	EL Ø Sollevatore ruota automatico autobilanciato per ruote fino a 80 kg di peso.	8-21100230	○	-	-	○	○	○	○	○	○	○	○	○	○	○	○	○	○	○	○	○	○	○
	EL-R Sollevatore ruota professionale.	8-21100248	○	-	-	○	○	○	○	○	○	○	○	○	○	○	○	○	○	○	○	○	○	○
	Kit montaggio per EL-0 e EL-R su S62E, S63E, S65E (senza piede laterale PL 50)	8-21100231	-	-	-	○	○	○	○	○	○	○	○	○	○	-	-	-	-	-	-	-	-	






ACCESSORI PER EQUILIBRATRICI A BANCO

Immagine	Descrizione	Codice		S 606 E	S 606 E WB	S 606 E SLIDE	S 62E Basic	S 62E Plus	S 62E Top	S 62E C Top	S 63E	S 63E C	S 64E	S 64E C	S 65E / Touch	S 65E C / Touch	S 73 E	S 73E C	S 75E / Touch	S 75E C Touch	S 75X Touch	S 75X C Touch	S 76E C Touch	S 78X C Touch	
SOLLEVATORI																									
	Kit Flap per EL-0 e EL-R. Permette di installare il sollevatore su equilibratrici dotate di piede laterale PL50.	8-21600132		-	-	-	0	0	0	0	0	0	0	0	0	0	-	-	-	-	-	-	-	-	
	EL80 Universal pneumatic lifter, max load kg 80.	8-21100161/90		-	-	-	0	0	0	0	0	0	0	0	0	0	0	0	0	0	0	0	0	0	
	FTT1 EL80 Kit di montaggio per S62E-S63E-S64E-S65E	8-21100163		-	-	-	0	0	0	0	0	0	0	0	0	-	-	-	-	-	-	-	-		
	FTT2 EL80 Kit di montaggio per S73E-S75E-S76E-S78E	8-21120002		-	-	-	-	-	-	-	-	-	-	-	-	0	0	0	0	0	0	0	0		





ACCESSORI PER EQUILIBRATRICI A BANCO

Immagine	Descrizione	Codice		S 606 E	S 606 E WB	S 606 E SLIDE	S 62E Basic	S 62E Plus	S 62E Top	S 62E C Top	S 68E	S 68EC	S 64E	S 64EC	S 65E / Touch	S 65E C / Touch	S 73 E	S 73EC	S 75E / Touch	S 75E C / Touch	S 75X Touch	S 75X C Touch	S 76E C Touch	S 78E C Touch		
MISCELLANEA																										
 <p>LAN CONNECTION KIT</p>	<p>KIT COLLEGAMENTO LAN Kit di intercon-nessione dell'equilibratrice diagnostica alla rete sistema gestionale aziendale. Sarà possibile visualizzare, archiviare e stampare da remoto i diversi report di misura e diagnosi dell'equilibratrice diagnostica</p>	8-21100255		-	-	-	-	-	-	-	-	-	-	0	0	0	0	-	-	0	0	0	0	0	0	
	<p>RRS-2 Kit Sonar RUN-OUT consente di controllare lo stato dell'eccentricità della ruota attraverso un sistema di icone colorate sulla schermata principale.</p>	8-21100277		-	-	-	-	-	-	-	-	-	0	0	0	0	-	-	-	-	-	-	-	-		
	<p>KIT LASER X puntatore laser integrato nel braccio rilevatore digitale interno, diametro/distanza per guidare l'operatore nella scelta dei piani interni del cerchio senza commettere errori e con estrema visibilità. Sistema Plug&Play dedicato.</p>	8-21120022		0	0	0	0	0	0	0	0	0	0	0	0	-	-	-	-	-	-	-	-	-		
	<p>KIT upgrade LASER X serie S73 C Laser e S75 C Laser (accessorio di serie sulle S73 e S75 C Laser versione E, permette l'upgrade dei modelli non in versione E prodotti fino a fine 2017)</p>	8-21120023		-	-	-	-	-	-	-	-	-	-	-	-	●	●	●	●	●	●	-	-			

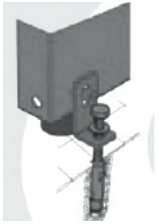


ACCESSORI PER EQUILIBRATRICI A BANCO

Immagine	Descrizione	Codice		S 606 E	S 606 E WB	S 606 E SLIDE	S 62E Basic	S 62E Plus	S 62E Top	S 62E C Top	S 63E	S 63EC	S 64E	S 64EC	S 65E / Touch	S 65E C / Touch	S 73 E	S 73EC	S 75E / Touch	S 75E C / Touch	S 75X Touch	S 75X C Touch	S 76E C Touch	S 78E C Touch			
MISCELLANEA																											
	<p>ES-7 misuratore della larghezza ruota con sonar. Compatibile con i modelli di equilibratrici prodotti da luglio 2024</p>	8-21100293/90		-	-	-	-	-	O	O	O	O	O	O	O	O	O	O	O	O	O	O	O	●	-		
	<p>DISPENSER KIT Pratico dispenser per rotolo contrappesi adesivi</p>	8-21100251		-	-	-	O	O	O	O	O	O	O	O	O	O	O	O	O	O	O	O	O	O	O		
	<p>BOBINA CONTRAPPESI adevisi: rotolo in ferro 5 gr x 1200 - 6 kg.</p>	8-21100252		-	-	-	O	O	O	O	O	O	O	O	O	O	O	O	O	O	O	O	O	O	O		
	<p>RRS Kit Sonar RUN-OUT per la misurazione dell'eccentricità della ruota. Nei modelli touchscreen, oltre alla visualizzazione grafica dei dati, è inclusa anche la funzione BESTFIT.</p>	8-21100250		-	-	-	-	-	-	-	-	-	-	-	-	-	-	-	O	O	O	O	O	O	-		
	<p>ASF Kit - Adjustable Stability Foot, ottimizza la stabilità dell'equilibratrice in caso di contatti accidentali da parte dell'operatore</p>	8-21100299		O	O	O	O	O	O	O	O	O	O	O	O	O	O	O	O	O	O	O	O	O	O		






ACCESSORI PER EQUILIBRATRICI A BANCO

Immagine	Descrizione	Codice		S 606 E	S 606 E WB	S 606 E SLIDE	S 62E Basic	S 62E Plus	S 62E Top	S 62E C Top	S 63E	S 63EC	S 64E	S 64EC	S 65E / Touch	S 65E C / Touch	S 73 E	S 73EC	S 75E / Touch	S 75E C / Touch	S 75X Touch	S 75X C Touch	S 76E C Touch	S 78E C Touch			
MISCELLANEA																											
	ES-6 - Rilavatore larghezza ruota con supporto.	8-21100074		-	-	-	-	O	-	-	-	-	-	-	-	-	-	-	-	-	-	-	-	-	-		
	PL - piede di stabilizzazione per evitare il fissaggio a terra	8-21101100/90		O	-	-	-	-	-	-	-	-	-	-	-	-	-	-	-	-	-	-	-	-	-		
	Trolley Kit per uno spostamento più agevole	8-21101200		O	-	-	-	-	-	-	-	-	-	-	-	-	-	-	-	-	-	-	-	-	-		
	AL12 - per il collegamento ad una fonte esterna a 12V (solo per versione S 606 E Hand Spin)	8-21101000		O	O	-	-	-	-	-	-	-	-	-	-	-	-	-	-	-	-	-	-	-	-		






ACCESSORI PER EQUILIBRATRICI A BANCO

Immagine	Descrizione	Codice		S 606 E	S 606 E WB	S 606 E SLIDE	S 62E Basic	S 62E Plus	S 62E Top	S 62E C Top	S 63E	S 63EC	S 64E	S 64EC	S 65E / Touch	S 65E C / Touch	S 73 E	S 73EC	S 75E / Touch	S 75E C / Touch	S 75X Touch	S 75X C Touch	S 76E C Touch	S 78E C Touch			
MISCELLANEA																											
	KFTU Kit - set di fisher e staffe per fissare l'equilibratrice al pavimento (incluso)	8-21101010		O	-	-	-	-	-	-	-	-	-	-	-	-	-	-	-	-	-	-	-	-			
	TILT - kit di trasformazione in versione TILT, ideale per lavorare all'interno del furgone grazie alla possibilità di ribaltare il gruppo di misura in posizione verticale	8-21101300		O	-	-	-	-	-	-	-	-	-	-	-	-	-	-	-	-	-	-	-	-			
	LASER&LED Kit - Indicatore laser e illuminatore LED.	8-21100238		-	-	-	O	O	O	O	●	●	O	O	●	●	-	-	-	-	-	-	-	-			

ACCESSORI PER EQUILIBRATRICI A BANCO

Immagine	Descrizione	Codice		S 606 E	S 606 E WB	S 606 E SLIDE	S 62E Basic	S 62E Plus	S 62E Top	S 62E C Top	S 63E	S 63EC	S 64E	S 64EC	S 65E / Touch	S 65E C / Touch	S 73 E	S 73EC	S 75E / Touch	S 75E C / Touch	S 75X Touch	S 75X C Touch	S 76E C Touch	S 78E C Touch			
MISCELLANEA																											
	PL50 - Piede appoggio anteriore	8-21100158/90		-	-	-	O	O	O	O	-	-	O	O	-	-	-	-	-	-	-	-	-	-	-		
	CB Freno a pedale.	8-21100191		-	-	-	O	O	-	-	-	-	-	-	-	-	-	-	-	-	-	-	-	-	-		
	TP Clip per l'assistenza nell'applicazione dei pesi adesivi.	8-21100159		-	-	-	O	O	O	O	O	O	O	O	O	-	-	-	-	-	-	-	-	-	-		
	SLUG - Peso campione per calibrazione	8-21100221		●	●	●	●	●	●	●	●	●	●	●	●	●	●	●	●	●	●	●	●	●	●		
	USB-RS232 Convertitore di porte USB in porte seriali.	8-21100226		O	O	O	O	O	O	O	O	O	O	O	O	O	O	O	O	O	O	O	O	-	-		

ACCESSORI PER EQUILIBRATRICI A BANCO

Immagine	Descrizione	Codice		S 606 E	S 606 E WB	S 606 E SLIDE	S 62E Basic	S 62E Plus	S 62E Top	S 62E C Top	S 63E	S 63EC	S 64E	S 64EC	S 65E / Touch	S 65E C / Touch	S 73 E	S 73EC	S 75E / Touch	S 75E C / Touch	S 75X Touch	S 75X C Touch	S 76E C Touch	S 78E C Touch			
MISCELLANEA																											
	RS232 Cavo seriale per convertitore di porte USB.	8-21100224		○	○	○	○	○	○	○	○	○	○	○	○	○	○	○	○	○	○	○	-	-			
	Calibratore Laser: accessorio per Centri Assistenza Tecnica	8-21120001		-			-	-	-	-	-	-	-	-	-	-	-	-	-	-	-	-	○	○			
	PB Pinza per applicare e togliere contrappesi dai cerchi	802227308		●	●	●	●	●	●	●	●	●	●	●	●	●	●	●	●	●	●	●	●	●			
	CHE10 Chiave esagonale 10 mm	2-00910		●	●	●	●	●	-	●	-	●	-	●	-	●	-	●	-	●	-	-	-	-			
	SPT Spatola per staccare pesi adesivi	4-112898		○	○	○	○	○	○	○	○	○	○	○	○	○	○	○	○	○	○	○	○	○			





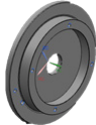
S 750 TRUCK

DOTAZIONE



Codice	Alimentazione	Descrizione	
0-21101050/34	100-230V/1Ph/50-60Hz	S 750 TRUCK Lancio Manuale. Equilibratrice portatile per ruote da camion e autobus; dal peso contenuto e dalle dimensioni compatte; montabile su qualsiasi tipo di smontagomme da autocarro a mandrino; particolarmente adatta al servizio mobile e a chi ha poco spazio in officina.	
8-21400751		kit di personalizzazione S750 Truck obbligatorio	

ACCESSORI PER EQUILIBRATRICE DA CAMION PER SERVIZIO MOBILE

Immagine	Descrizione	Codice	
	<p>ART40 - accessorio professionale di centraggio per ruote camion</p>	8-21900220	
	<p>CAR MATE - kit centraggio e bloccaggio ruote Ø 42÷ 103,5 mm</p>	8-21100278	
	<p>GGR40 - kit di centraggio diam. 40 per ruote con foro centrale 183,5÷223 mm, cerchi da 17,5" a 19,5" (IVECO - MAN - DAF)</p>	8-21100261	
	<p>Kit trolley per supporto</p>	8-21101052	
	<p>DTMS Adattatore per il montaggio degli accessori di centraggio camion, ART 40 EVO, KCT 40 EVO e ARV 40</p>	8-21100267	

EQUILIBRATRICI PER RUOTE DA CAMION

S 783



DOTAZIONE



Codice	Alimentazione	Descrizione	
0-21407830/40	200÷230V/1Ph/50-60Hz	S783 MO - Equilibratrice motorizzata e compatta per ruote da bus e camion, Automatic gauge 28", AWC, freno automatico a fine lancio, inverter Technology System, sollevatore ruota integrato.	
0-21407831/40	100÷230V/1Ph/50-60Hz	S783 HS - Equilibratrice compatta con lancio manuale per ruote da bus e camion, Automatic Gauge 28", AWC, freno manuale, sollevatore ruota integrato.	

EQUILIBRATRICI PER RUOTE DA CAMION

S 793



DOTAZIONE



cod.
802227308



Codice	Alimentazione	Descrizione
0-21407930/40	200÷230V/1Ph/50-60Hz	S793 - Equilibratrice digitale per ruote heavy-duty, progettata per sollevare e bilanciare ruote fino a 52" di diametro e 300 kg. Dotata di un sistema avanzato per la misurazione delle dimensioni con selezione automatica dei programmi e puntatori laser integrati. Assicura rapidità, precisione e prestazioni eccellenti in ogni condizione operativa

EQUILIBRATRICI PER RUOTE DA CAMION

S 795 TOUCHSCREEN



DOTAZIONE

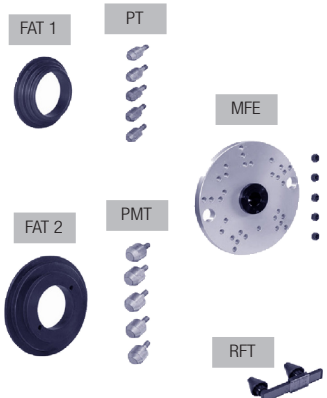




cod.
802227308









Codice	Alimentazione	Descrizione
0-21407950/40	200÷230V/1Ph/50-60Hz	S795 Touch - Equilibratrice touchscreen per ruote heavy-duty, progettata per sollevare e bilanciare ruote fino a 52" di diametro e 300 kg. Dotata di un sistema avanzato per la misurazione delle dimensioni con selezione automatica dei programmi e puntatori laser integrati. Sensori sonar opzionali la trasformano in uno strumento diagnostico completo, capace di rilevare e correggere difetti geometrici responsabili di vibrazioni.




ACCESSORI PER EQUILIBRATRICI DA CAMION

Immagine	Descrizione	Codice		S 783 HS	S 783 MO	S 793	S 795 TOUCH
CENTRAGGIO E BLOCCAGGIO							
	<p>ART40 EVO - Kit Adattatore Premium Heavy-Duty (10-8-6 fori) Flangia di support per cerchi da camion con foro centrale $\varnothing 160/176/200$ mm Flangia di support per cerchi da camion con foro centrale $\varnothing 220/280$ mm Pcd: 6 x 205 / 6 x 222 / 6 x 245 / 8 x 275 / 8 x 285 / 10 x 335 / 10 x 285,75 / 10 x 225</p>	8-21100269		O	O	O	O
	<p>KCT40 EVO - Kit coni Heavy-Duty Cono medio bifronte, $\varnothing 159 \div 180 / 198 \div 204$ mm Cono largo bifronte, $\varnothing 220-281$ mm</p>	8-21100268		O	O	O	O
	<p>ARV40 - Kit Adattatore Premium Medium&Light per veicoli commerciali (6-fori) MERCEDES : SPRINTER VW: LT 35 / 40 / 46 FORD: TRANSIT IVECO: DAILY NISSAN: NV 400 OPEL: MOVANO 2 RENAULT: MASTER</p>	8-21100270		O	O	O	O

ACCESSORI PER EQUILIBRATRICI DA CAMION

Immagine	Descrizione	Codice		S 783 HS	S 783 MO	S 793	S 795 TOUCH
CENTRAGGIO E BLOCCAGGIO							
	GGR40 - kit di centraggio diam. 40 per ruote con foro centrale 183,5÷223 mm, cerchi da 17,5" a 19,5" (IVECO - MAN - DAF)	8-21100261		○	○	○	○
 <div style="display: flex; justify-content: space-around; margin-top: 5px;"> DX1 CF1 CF2 </div>	DX CBF Kit di centraggio per ruote di van e fuori strada con foro centrale Ø 117÷173 mm	8-21100141		○	○	○	○
	ARU40 Ø 42÷156 mm (1.65"÷6,14") molla incassata inclusa	8-21900191		○	○	○	○
	CBG-2 Alloy wheel clamping cup (Ø 220 mm). Suits GTR40 EVO quick nut	8-21100284		○	○	○	○
	GTR40 EVO PRO Ghiera rapida di bloccaggio in acciaio Ø 40x4 mm	8-21100275		-	○	○	○
	GTR40 EVO Ghiera rapida di bloccaggio Ø 40x4 mm	8-21100276		-	○	○	○





ACCESSORI PER EQUILIBRATRICI DA CAMION

Immagine	Descrizione	Codice		S 783 HS	S 783 MO	S 798	S 796 TOUCH
CENTRAGGIO E BLOCCAGGIO							
	GTR40 EVO HS - Ghiera rapida di bloccaggio Ø 40x4 mm completa di manopole	8-21100279		O	-	-	-
	GTV40 - Ghiera di bloccaggio Ø 40x4 mm	8-21900194		-	O	O	O
	GTM40 - Ghiera di bloccaggio Ø 40x4 mm	8-21100272		O	-	-	-

ACCESSORI PER EQUILIBRATRICI DA CAMION

Immagine	Descrizione	Codice		S 783 HS	S 783 MO	S 793	S 795 TOUCH
CENTRAGGIO E BLOCCAGGIO							
	<p>FRU-SA D.40 Flangia universale per tutte le ruote con e senza foro centrale</p> <p>FT 1 Biella con perno DEB Dado BIFRONTI fissaggio ruota CHT6 Chiave esagonale a T CH6 RFS Rilevatore interasse fori CEP Chiave esagonale a pipa CH22 CHI6 Chiave esagonale CH6</p>	<p>8-21100091</p> <p>2401415 321878 4-105877 441286 426517 600906</p>		<p>O O O O</p>			
	<p>TWS40 Distanziale ruote camion Ø 40 (30mm - 1.19")</p>	<p>8-21100290</p>		<p>O O O O</p>			
	<p>MLF Maniglia di lancio per ruote montate su flangia FRU-SA</p>	<p>802244344</p>		<p>O - - -</p>			






ACCESSORI PER EQUILIBRATRICI DA CAMION

ACCESSORI PER EQUILIBRATRICI DA CAMION				S 783 HS	S 783 MO	S 793	S 795 TOUCH
Immagine	Descrizione	Codice					
CENTRAGGIO E BLOCCAGGIO							
	ES-7 misuratore della larghezza ruota con sonar.	8-21100293/90		-	-	O	O
	RRS-W Radial Runout Sonar Wheel per la misura dell'eccentricità radiale dello pneumatico	8-21100300/90		-	-	-	O
	RRS-R Radial Runout Sonar Rim per la misura dell'eccentricità radiale del cerchione. Funzione disponibile solo in presenza del kit RRS-W	8-21100301		-	-	-	O
	LRS-W Lateral Runout Sonar Wheel per la misura dell'eccentricità laterale della spalla dello pneumatico. Funzione disponibile solo in presenza del kit RRS-W	8-21100302		-	-	-	O






ACCESSORI PER EQUILIBRATRICI DA CAMION

Immagine	Descrizione	Codice		S 783 HS	S 783 MO	S 793	S 795 TOUCH
CENTRAGGIO E BLOCCAGGIO							
 <p>LAN CONNECTION KIT</p>	<p>KIT COLLEGAMENTO LAN Kit di intercon-nessione dell'equilibratrice diagnostica alla rete sistema gestionale aziendale. Sarà possibile visualizzare, archiviare e stampare da remoto i diversi report di misura e diagnosi dell'equilibratrice diagnostica</p>	8-21100255		-	-	-	O

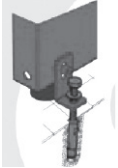
ACCESSORI PER EQUILIBRATRICI DA CAMION

ACCESSORI PER EQUILIBRATRICI DA CAMION				S 788 HS	S 783 MO	S 793	S 795 TOUCH
Immagine	Descrizione	Codice					
ACCESSORI VARI							
	KIT INDUSTRIA 4.0: Kit stand alone per la diagnosi dell'eccentricità radiale ruota collegabile alla rete aziendale dell'officina	8-21101403		O	O	O	-
	RAC T Calibro per il rilevamento larghezza ruote da camion.	9239556		●	●	●	●
	PB Pinza per applicare e togliere contrappesi dai cerchi.	802227308		●	●	●	●
	CHE12 Chiave esagonale 12 mm.	9601771		●	●	●	●
	SPT Spatola per staccare pesi adesivi.	4-112898		O	O	O	O

ACCESSORI PER EQUILIBRATRICI DA CAMION

ACCESSORI PER EQUILIBRATRICI DA CAMION				S 788 HS	S 783 MO	S 793	S 795 TOUCH
Immagine	Descrizione	Codice					
ACCESSORI VARI							
	AL12 per il collegamento ad una fonte esterna a 12V	8-21101000		O	-	-	-
	KIT LASER & LED indicatore LASER e illuminatore LED	8-21100238		O	O	-	-
	KIT LASER X : puntatore laser integrato nel braccio rilevatore digitale interno, diametro/distanza per guidare l'operatore nella scelta dei piani interni del cerchio senza commettere errori e con estrema visibilità. Sistema Plug&Play dedicato.	8-21120022		O	O	●	●
	TRUCK TROLLEY KIT per un utilizzo ottimale	8-21101400		O	O	-	-
	ROLL-BAR KIT - protezione laterale	8-21101401		O	O	O	O

ACCESSORI PER EQUILIBRATRICI DA CAMION

Immagine	Descrizione	Codice		S 788 HS	S 783 MO	S 793	S 795 TOUCH
ACCESSORI VARI							
	ACCESSORY RACK	8-21101402		O	O	O	O
	KFTU Kit - set di fisher e staffe per fissare l'equilibratrice al pavimento (incluso)	8-21101010		O	O	O	O
	TWG Kit Carter protezione ruota completo di supporto	8-21100298/90		-	O	-	-

