

CATALOGO PRODOTTI ITALIA

in vigore da MARZO 2026

FIT LINE

E ACCESSORI ORIGINALI



SICE
AUTOMOTIVE EQUIPMENT

ED. MARZO 2026

SMONTAGOMME LEGGERI PER AUTO	4
FIT LINE FL 44A	4
FIT LINE FL 44A LL	5
FIT LINE FL 41A	6
ACCESSORI A RICHIESTA PER SMONTAGOMME	7
SMONTAGOMME CAMION	11
FIT LINE FL 53	11
FIT LINE FL 54	12
ACCESSORI A RICHIESTA PER SMONTAGOMME CAMION	13
EQUILIBRATRICI A BANCO	14
FIT LINE FL 62	14
FIT LINE FL 64	15
ACCESSORI PER EQUILIBRATRICI A BANCO	16
EQUILIBRATRICI CAMION	21
FIT LINE TRUCK 700	21
ACCESSORI OBBLIGATORI PER FITLINE TRUCK 700	22
ACCESSORI A RICHIESTA PER FITLINE TRUCK 700	22

FIT LINE FL 44A

Dotazione



*HTB 21



*HTB21 HELPER a richiesta
codice 8-11900261

Codice	Alimentazione	Descrizione	
0-11901301/39	400V/3Ph/50Hz	FitLine FL 44A	
0-11901312/39	200÷230V/1Ph/50Hz	FitLine FL 44A	
0-11901322/39	200÷230V/1Ph/60Hz	FitLine FL 44A	
0-11901311/39	400V/3Ph/50Hz	FitLine FL 44A GP	
0-11901332/39	200÷230V/1Ph/50Hz	FitLine FL 44A GP	
0-11901342/39	200÷230V/1Ph/60Hz	FitLine FL 44A GP	
0-11901321/39	400V/3Ph/50Hz	FitLine FL 44A 2V	
0-11901331/39	400V/3Ph/50Hz	FitLine FL 44A 2V GP	
0-11901352/39	200÷240V/1Ph/50-60Hz	FitLine FL 44A Vario Speed	
0-11901314/39	100÷130V/1Ph/50-60Hz	FitLine FL 44A Vario Speed GP	
0-11901362/39	200÷240V/1Ph/50-60Hz	FitLine FL 44A Vario Speed GP	
8-11400336		Kit di personalizzazione - FitLine FL 44A	

FIT LINE FL 44A LL

Dotazione



*HTB 21


*HTB21 HELPER a richiesta
codice 8-11900261



Codice	Alimentazione	Descrizione
0-11901701/39	400V/3Ph/50Hz	FitLine FL 44A LL
0-11901712/39	200÷230V/1Ph/50Hz	FitLine FL 44A LL
0-11901722/39	200÷230V/1Ph/60Hz	FitLine FL 44A LL
0-11901711/39	400V/3Ph/50Hz	FitLine FL 44A LL GP
0-11901732/39	200÷230V/1Ph/50Hz	FitLine FL 44A LL GP
0-11901742/39	200÷230V/1Ph/60Hz	FitLine FL 44A LL GP
0-11901751/39	200÷230V/3Ph/60Hz	FitLine FL 44A LL GP
0-11901721/39	400V/3Ph/50Hz	FitLine FL 44A LL 2V
0-11901731/39	400V/3Ph/50Hz	FitLine FL 44A LL 2V GP
0-11901752/39	200÷240V/1Ph/50-60Hz	FitLine FL 44A LL Vario Speed
0-11901714/39	100÷130V/1Ph/50-60Hz	FitLine FL 44A LL Vario Speed GP
0-11901762/39	200÷240V/1Ph/50-60Hz	FitLine FL 44A LL Vario Speed GP
8-11400342		kit di personalizzazione - FitLine FL 44A LL

FIT LINE FL 41A

Dotazione



*HTB 21









*HTB21 HELPER a richiesta
codice 8-11900261

Codice	Alimentazione	Descrizione	
0-11901401/39	400V/3Ph/50Hz	FitLine FL 41A	
0-11901412/39	200÷230V/1Ph/50Hz	FitLine FL 41A	
0-11901422/39	200÷230V/1Ph/60Hz	FitLine FL 41A	
0-11901411/39	400V/3Ph/50Hz	FitLine FL 41A GP	
0-11901432/39	200÷230V/1Ph/50Hz	FitLine FL 41A GP	
0-11901442/39	200÷230V/1Ph/60Hz	FitLine FL 41A GP	
0-11901421/39	400V/3Ph/50Hz	FitLine FL 41A 2V	
0-11901431/39	400V/3Ph/50Hz	FitLine FL 41A 2V GP	
0-11901462/39	200÷240V/1Ph/50-60Hz	FitLine FL41A Vario Speed	
0-11901472/39	200÷240V/1Ph/50-60Hz	FitLine FL41A Vario Speed GP	
8-11400337		Kit di personalizzazione - FitLine FL 41A	










ACCESSORI A RICHIESTA PER SMONTAGOMME

Immagine	Descrizione	Codice		FitLine FL 44A	FitLine FL 44A LL	FitLine FL 41A
	<p><i>Helper HTB 21</i></p>	<p>8-11900261</p>		<p>○</p>	<p>○</p>	<p>○</p>
	<p><i>Helper HTB24</i></p>	<p>8-11900260</p>		<p>○</p>	<p>○</p>	<p>-</p>

ACCESSORI A RICHIESTA PER SMONTAGOMME

Immagine	Descrizione	Codice		FitLine FL 44A	FitLine FL 44A LL	FitLine FL 41A
	FWL 65 sollevatore ruota	8-11120075		O	O	O
	WRSB Base supporto ruota	CT-S-0600000		O	O	O
	Cambio torretta rapido	CT-S-0110000		O	-	O
	Torretta in plastica con attacco rapido	CT-S-0310000		O	-	O
	Torretta moto	C-21-8000100		O	-	O
	kit di 4 adattatori moto per griffe regolabili internamente, (11"-26")	C-M-0200000		O	O	-
	kit di 4 adattatori moto per griffe regolabili internamente, (8"-23")	C-M-0200000A		-	-	O

ACCESSORI A RICHIESTA PER SMONTAGOMME

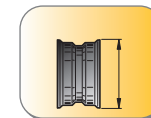
				FitLine FL 44A	FitLine FL 44A LL	FitLine FL 41A
Immagine	Descrizione	Codice				
	4 Adattatori moto per cerchi con raggi ad alto profilo (es. BMW-Ducati) - (11"-26")	C-M-0300000		O	O	-
	4 Adattatori moto per cerchi con raggi ad alto profilo (es. BMW-Ducati) - (8"-23')	C-M-0400000		-	-	O
	Kit protezioni in plastica per attacchi moto (kit 4+4)	8-11900272		O	O	O
	Protezione leva alzataalloni	C-54-8000019		O	O	O
	kit protezioni in plastica: sono incluse anche n. 8 protezioni da 21" e n. 8 protezioni da 24"	8-11900270		O	-	O
	Kit protezioni in plastica per leva e paletta	8-11900271		O	O	O
	Kit di 4 protezioni in plastica da 24"	8-11900265		O	O	-
	Kit di 4 protezioni in plastica da 21"	8-11900268		-	-	O
	kit di 4 protezioni in plastica per torretta	8-11900267		O	-	O
	kit di 4 protezioni in plastica per torretta	8-11900266		O	-	O

ACCESSORI A RICHIESTA PER SMONTAGOMME


Immagine	Descrizione	Codice		FitLine FL 44A	FitLine FL 44A LL	FitLine FL 41A
	Kit protezioni per torretta LL	8-11120081		-	O	-
	Protezione piccola per torretta moto	C-21-8000001		O	O	O
	Pinza premi tallone in plastica.	CT-S-0200000		O	O	O
	SVD Utensile per svitare l'inserto valvole.	2019932		O	O	O
	VP Leva per posizionare la valvola.	2019933		O	O	O
	Pistola Asturo con tubo alimentazione e baionetta (a norma CE - attac. baionetta)	8-11100342		O	O	O
	Kit appoggio ruota alto spessore H= 75mm/3"	8-11900277		O	O	O

NEW!

FIT LINE FL 53

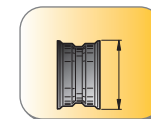


Dotazione



Codice	Alimentazione	Descrizione	
0-12102101/39	380 V/3PH/50-60Hz	FitLine FL 53	
8-12120017		Kit di personalizzazione - FitLine 53	

FIT LINE FL 54







Dotazione



Codice	Alimentazione	Descrizione	
0-12104301/39	400 V/3Ph/50Hz	FitLine FL 54	
8-12120015		Kit di personalizzazione - FitLine 54	

ACCESSORI A RICHIESTA PER SMONTAGOMME CAMION

Immagine	Descrizione	Codice		FITLINE 53	FITLINE 54
 <p>x4</p>	CGL56 Protezioni cerchi in lega	8-12120019		-	O
	Kit inserti per protezioni cerchi in lega CGL56	8-12100045		-	O
	PL Pinza per cerchi in lega.	801227195		O	O
	ACL Adattatore cerchi in lega Ø 161 mm.	8-12100007		O	O
	ACL Adattatore cerchi in lega Ø 164 mm.	8-12100005		O	O
	ACL Adattatore cerchi in lega Ø 176 mm.	8-12100006		O	O
	ACL Adattatore cerchi in lega Ø 202 mm.	8-12100008		O	O
	ACL Adattatore cerchi in lega Ø 220 mm.	8-12300001		O	O
	ACL Adattatore cerchi in lega Ø 221 mm.	8-12100009		O	O
	ACL Adattatore cerchi in lega Ø 281 mm.	8-12100010		O	O

FIT LINE FL 62



Dotazione



Codice	Alimentazione	Descrizione	
0-21900035/39	200÷230V/1Ph/50-60Hz	Fitline FL 62 M - Equilibratrice a display con acquisizione manuale dei dati, freno automatico a fine lancio (protezione ruota inclusa, kit di centraggio e bloccaggio incluso)	
0-21900036/39	200÷230V/1Ph/50-60Hz	Fitline FL 62 A - Equilibratrice a display con acquisizione automatica dei dati (distance & diameter 26"), freno automatico a fine lancio (protezione ruota inclusa, kit di centraggio e bloccaggio incluso)	
8-21900202		Kit di personalizzazione per Fitline 62	

Colori base Grigio RAL 7040 (/39) ■

FIT LINE 64

Dotazione







Codice	Alimentazione	Descrizione
0-21900038/39	200÷230V/1Ph/50-60Hz	Fitline 64 A - Equilibratrice a monitor con acquisizione automatica dei dati (distance & diameter 26"), freno automatico a fine lancio (protezione ruota inclusa, kit di centraggio e bloccaggio incluso, monitor NON incluso)
8-21900214		Kit di personalizzazione per Fitline 64

Colori base Grigio RAL 7040 (/39) ■


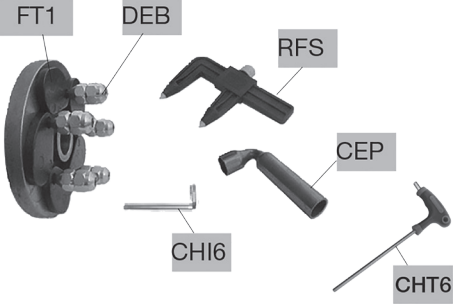


ACCESSORI PER EQUILIBRATRICI A BANCO

Immagine	Descrizione	Codice		FitLine 62 M	FitLine 62 A	FitLine 64
	<p>Monitor LCD 19" wide screen.</p>	8-21100235		-	-	O
 <p> ■ /16 RAL 3002 ■ /40 RAL 1007 ■ /20 RAL 5002 </p>	<p>CCK - kit di personalizzazione colore (pannello in metallo).</p>	8-21900206/XX		O	O	O
	<p>PB NS kit freno di stazionamento a pedale</p>	8-21900207		O	O	O
	<p>ES 6 D Rilevatore larghezza ruota esterno (solo per versioni con rilevatore interno automatico)</p>	8-21900209		-	O	O





ACCESSORI PER EQUILIBRATRICI A BANCO

Immagine	Descrizione	Codice		FitLine 62 M	FitLine 62 A	FitLine 64
	LAER & LED kit	8-21100238		○	○	○
	ARU40 Ø 42÷156 mm (1.65"÷6,14") - molla incassata inclusa	8-21900191		●	●	●
 <p>DX1 CF1 CF2</p>	DX-CBF - kit centraggio furgoni e fuoristrada Ø 117÷173 mm. DX1 Distanziale / Spacer CF1 Cono furgoni / Cone for vans ø 117÷147 mm CF2 Cono furgoni / Cone for van ø 143÷173 mm	8-21100141 4-107426 4-107423 4-107424		○	○	○
 <p>B1 ø 56,6÷57,1 mm B2 ø 65÷67 mm B3 ø 73,2÷75,4 mm B4 ø 63,3÷64,2 mm B5 ø 58÷60,1 mm B7 ø 54÷56,1 mm</p>	SBC - Serie di 6 boccole centraggio Ø 40 mm. B1 Smart (Mercedes), SEAT, Chevrolet, Fiat (Grande Punto), Opel, Audi, Skoda, VW B2 Citroen, Fiat (Scudo), Ford (Transit), Opel, Peugeot, Saab, Volvo, VW, Nissan, Audi (A4), Mercedes, Hyundai, Kia, Mazda, Mitsubishi B3 Aston Martin, BMW (X5, X6), Suzuki (Carry), Jaguar B4 Ford, Jaguar, Mazda (121, Mazda 2), Volvo, Honda, Alfa Romeo B5 Alfa Romeo, Citroen, Fiat, Lancia, Peugeot, Lada, Nissan, Dacia, Renault, Subaru, Toyota B7 Citroen (C1), Daihatsu, Hyundai, Kia, Mazda, Opel (Agila), Peugeot (106, 107), Subaru, Suzuki, Toyota, Honda, Mini (BMW), Proton	8-21100082 4-105075 4-105076 4-105077 4-105078 4-105079 4-105080		○	○	○

ACCESSORI PER EQUILIBRATRICI A BANCO

Immagine	Descrizione	Codice		FitLine 62 M	FitLine 62 A	FitLine 64
 <p>ARS DARS</p>	<p>ARS - Accessorio "Racing" per ruote sportive</p> <p>DARS Distanziale / Spacer 30 mm</p>	<p>8-21100089</p> <p>4-105171</p>		<p>○</p> <p>○</p>	<p>○</p> <p>○</p>	<p>○</p> <p>○</p>
 <p>FT1 DEB RFS CEP CHI6 CHT6</p>	<p>FRU-SA D.40 - Flangia autocentrante universale per ruote con e senza foro centrale (ø foratura min.90 max.210 mm)</p> <p>FT 1 Biella con perno</p> <p>DEB Dado BIFRONTE (conico e sferico) per fissaggio ruote</p> <p>RFS Rilevatore fori per misura distanza fori fissaggio ruotar</p> <p>CEP Chiave esagonale a pipa (ch22) per serraggio DEB</p> <p>CHT 6 Chiave esagonale a T CH6</p> <p>CHI 6 Chiave esagonale CH6</p>	<p>8-21100091</p> <p>2401415</p> <p>321878</p> <p>441286</p> <p>426517</p> <p>4-105877</p> <p>600906</p>		<p>○</p> <p>○</p>	<p>○</p> <p>○</p>	<p>○</p> <p>○</p>
 <p>BF1 BF2 BF3 BF4 BF5</p>	<p>BVFF - Set di cinque boccole per un preciso centraggio su flangia FRU</p> <p>BF1 Boccola ø 55 Peugeot</p> <p>BF2 Boccola ø 58,1 Fiat Ritmo e Citroën CX/Evasion, Peugeot 806</p> <p>BF3 Boccola ø 60,1 Renault</p> <p>BF4 Boccola ø 65 Peugeot, Citroën</p> <p>BF5 Boccola ø 57 BMW,VW, AUDI, SEAT</p>	<p>8-21100092</p> <p>4-105110</p> <p>4-105174</p> <p>4-105175</p> <p>4-105176</p> <p>4-106570</p>		<p>○</p> <p>○</p> <p>○</p>	<p>○</p> <p>○</p> <p>○</p>	<p>○</p> <p>○</p> <p>○</p>
	<p>PFC - pinza fissaggio contrappesi</p>	<p>802227308</p>		<p>○</p>	<p>○</p>	<p>○</p>

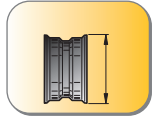
ACCESSORI PER EQUILIBRATRICI A BANCO

Immagine	Descrizione	Codice		FitLine 62 M	FitLine 62 A	FitLine 64
	<p>EL 80 sollevatore universale pneumatico per equilibratrice, portata 80 kg</p>	8-21100161		○	○	○
	<p>BUK BASIC Kit universale di centraggio universale per ruote moto e scooter; già completo del kit SK14 cod. 8-21900228 (compatibile anche con Fitline 60B) *Prolunga tastatore non inclusa</p>	8-21900210		○	○	○
	<p>PRA5 Prolunga tastatore</p>	8-21900225		○	○	○
	<p>SK10 Albero moto ø 10mm completo di coni di centraggio ø11-20 mm - ø11-20 mm, boccole e distanziale L=150 mm</p>	8-21900226		○	○	○
	<p>SK12 Albero moto ø 12mm completo di coni di centraggio ø13-24 mm , boccole e distanziale L=250 mm</p>	8-21900227		○	○	○
	<p>SK14 Albero moto ø 14mm completo di coni di centraggio ø15-25 mm - ø20-35 mm, boccole e distanziale L=250 mm (viene fornito anche con il kit BUK BASIC cod. 8-21900210)</p>	8-21900228		○	○	○

ACCESSORI PER EQUILIBRATRICI A BANCO

Immagine	Descrizione	Codice		FitLine 62 M	FitLine 62 A	FitLine 64
	<p>SK19 Alberto moto \varnothing 19mm completo di coni di centraggio \varnothing21-51 mm, boccole e distanziale L=300 mm</p>	8-21900229		O	O	O
	<p>PRA6 Prolunga tastatore (per Fitline 60B)</p>	8-21900224		-	-	-

FIT LINE TRUCK 700



Dotazione













Codice	Alimentazione	Descrizione	
0-21900026/39	200÷230V/1Ph/50-60Hz	FitLine TRUCK 700 - equilibratrice elettronica con display LCD con acquisizione automatica dei dati e freno automatico a fine misura; ITS Inverter Technology System; protezione ruota e sollevare inclusi	







ACCESSORI OBBLIGATORI PER FITLINE TRUCK 700

Immagine	Descrizione	Codice	
IMMAGINE NON DISPONIBILE	Kit di personalizzazione per FitLine TRUCK 700	8-21900183	

ACCESSORI A RICHIESTA PER FITLINE TRUCK 700

Immagine	Descrizione	Codice	
	<p>CCKT – kit di personalizzazione colore (pannello in metallo) Il pannello CCK può essere acquistato nei seguenti colori:</p> <p>RAL 3002 Red /16 </p> <p>RAL 5002 Blue /20 </p> <p>RAL 5015 Blue Sky /25 </p> <p>RAL 7016 Gray /34 </p> <p>RAL 1007 Yellow /40 </p> <p>RAL 9005 Black /90 </p>	8-21900187/39	
	L&L KIT - LASER & LED KIT	8-21900188	
	<p>ART40 - accessorio professionale di centraggio per ruote camion PCD 5 x 225, 285,75, 335 mm PCD 4 x 275, 285 mm</p>	8-21900220	
	<p>KCT40 Range 1: 211÷218 mm Range 2: 217÷224 mm Range 3: 277÷285 mm</p>	8-21900193	

ACCESSORI A RICHIESTA PER FITLINE TRUCK 700

Immagine	Descrizione	Codice	
	<p>GGR40 - kit di centraggio diam. 40 per ruote con foro centrale 183,5÷223mm, cerchi da 17,5" a 19,5" (IVECO - MAN - DAF)</p>	8-21100261	
	<p>ARFT40 Range 1: 95÷175 mm Range 2: 120÷133 mm Range 3: 144÷166 mm</p>	8-21900189	
	<p>ARU40 Ø 42÷156 mm (1.65"÷6,14") - molla incassata inclusa</p>	8-21900191	
	<p>GTV40 - ghiera base di bloccaggio per ruote camion e auto</p>	8-21900194	
	<p>GTR40 EVO PRO - Ghiera rapida di bloccaggio in acciaio Ø 40x4 mm</p>	8-21100275	
	<p>GTR40 EVO - Ghiera rapida di bloccaggio Ø 40x4 mm</p>	8-21100276	

ACCESSORI A RICHIESTA PER FITLINE TRUCK 700

Immagine	Descrizione	Codice	
	<p>TWS40 Distanziale ruote camion Ø 40 (30mm - 1.19")</p>	8-21100290	
	<p>SUPPORTO ACCESSORI</p>	8-21101402	
	<p>KIT INDUSTRIA 4.0: Kit stand alone per la diagnosi dell'eccentricità radiale ruota collegabile alla rete aziendale dell'officina</p>	8-21101403	

